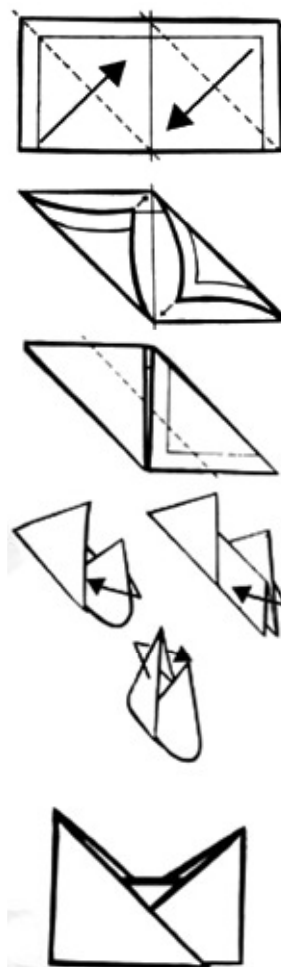


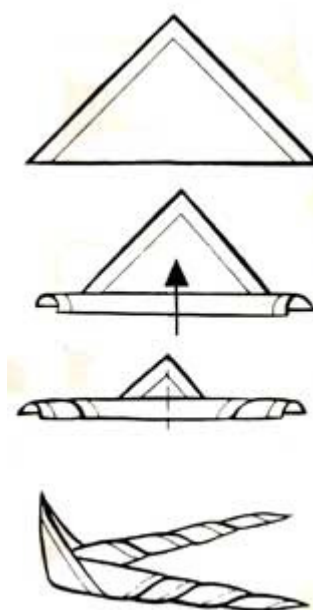
Biskopsmössan

1. Vik höger hörn uppifrån och nedåt mot mitten och vänster hörn nerifrån och uppåt mot mitten.
2. Vik ihop servetten snett över mitten enligt teckningen.
3. Spetsarna skall ej följa med i vikningen. Fäll därefter ihop servetten genom att sticka den ena stående trekanten i den andra.



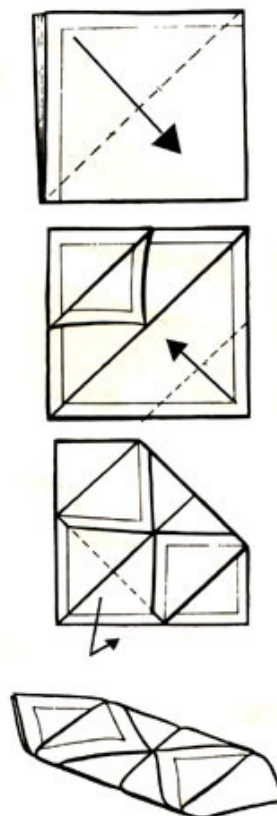
Seglet

1. Vik servetten dubbel hörn mot hörn.
2. Rulla servetten från den breda basen mot spetsen.
3. Lämna kvar ca 5 cm av spetsen som ej rullas.
4. Vik rullen på mitten och ställ upp den. Ett litet bröd kan placeras framför.



Trianglar

1. Vik servetten två gånger till en kvadrat.
2. Vik ned ena lösa hörnet till motstående hörn.
3. Vik in de översta lösa hörnen mot mitten enligt teckningen.
4. Vik de andra hörnen bakåt.



Kuvertet

1. Vik servetten dubbel.
2. Vik den ännu en gång.
3. Vik upp varje sida i ett veck mot mitten enligt teckningen.
4. Vik in sidorna snett eller rulla dem mjukt.

